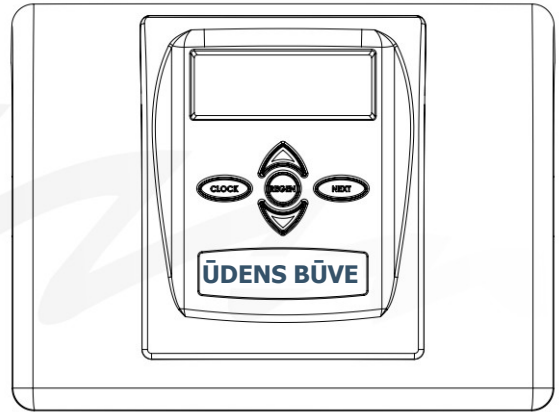


## Pareiza laika uzstādīšana CLACK CK

Pēc iekārtas pieslēgšanas elektrībai, lietotājam jāuzstāda pareizais laiks. Laiku uzstāda arī pēc ilgstoša elektrības padeves pārtraukuma, vai kad notiek laika pāreja uz ziemas vai vasaras laiku. Ja rodas ilgstošs elektrības padeves pārtraukums, ekrānā mirgos cipari, kas norāda, ka to vajag uzstādīt no jauna.



### STEP 1U



**SOLIS 1U** – Nospieš CLOCK;

### STEP 2U



**SOLIS 2U** – Mirgo stundu indikators. Uzstādiet patreizējo stundu, izmantojot pogas ▲ un ▼. Nospieš NEXT, lai nokļūtu uz soli 3U;

### STEP 3U



**SOLIS 3U** – Mirgo minūšu indikators. Iestatiet patreizējās minūtes, izmantojot pogas ▲ un ▼. Nospieš NEXT, lai izietu no laika uzstādīšanas.

## Manuāla (piespiedu) reģenerācija

Lai ieslēgtu piespiedu reģenerāciju tuvākajā iestatītajā laikā (parasti 02:00 naktī), jānospiež poga REGEN, displejā mirgos vārdi REGEN TODAY, Ja esat nospiežis REGEN pogu kļūdas pēc, atkārtota pogas nospiešanas atcels pieprasījumu.



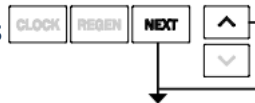
Lai nekavējoties uzsāktu manuālu reģenerāciju, poga REGEN jāpatur nospiesta 4 sekundes, iekārta nekavējoties uzsāks reģenerāciju. Šo pieprasījumu nav iespējams atcelt.

Kad sistēma sāk reģenerāciju, displejā attēlosies informāciju par reģenerācijas procesa konkrētā soļa atlikušo laiku, kas periodiski mainīsies uz laiku, līdz visa cikla beigām. Sistēma automātiski izies cauri reģenerācijas soļiem un, kad reģenerācijas cikls būs beidzies, iekārta nostāsies filtrācijas stāvoklī, ekrānā būs redzams pulkstenis.



## Skalošanas laika iestatīšana

Laikā, kad notiek sistēmas reģenerācija, lietošanai tiek padots neattīrīts ūdens, tāpēc parasti sistēmas reģenerāciju uzstāda uz laiku, kad ūdens tiks maz lietots, piemēram, naktī. Pēc noklusējuma reģenerācija iestatīta 02:00 naktī. Lai šo laiku nomainītu jāieiet iekārtas izvēlnē – jānospiež un jāpatur 4 sekundes NEXT un ▲ vienlaicīgi.



NEXT jānospiež vairākkārt, līdz ekrānā parādās SET REGEN TIME, mirgo stundu rādījumu. Ar bultiņām izvēlas nepieciešamo stundu un nospiež NEXT.

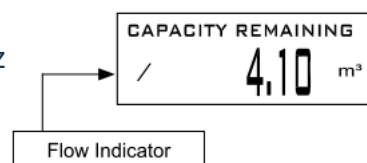


Mirgo minūšu rādījumu, ar bultiņām izvēlas vēlamo laiku. Kad laiks iestatīts, nospiež NEXT, lai izietu no izvēlnes.

## Informācija ekrānā

Kad iekārta darbojas filtrācijas režīmā, iekārtas ekrāna var tikt attēlota dažāda informācija, spiežot NEXT, var pārslēgt, kas tieši tiek attēlots.

CAPACITY REMAINING – atlikušais ūdens daudzums līdz reģenerācijai (m<sup>3</sup>).




TIME OF DAY – laiks šobrīd



DAYS TO REGEN – atlikušo dienu skaits līdz reģenerācijai. Šī informācija var neparādīties, atkarībā no iekārtas iestatījumiem.



FLOW RATE – ūdens daudzums (l/min), kas dotajā brīdī plūst cauri iekārtai.



Ražotājs un tālruna numurs var tikt attēloti, ja šāda informācija ir iestatīta.

